










monteringsanvisning.

Blade T-stativ 176.

a)  x2	b)  x2	c)  x1	d)  x4	e)  x4	f)  x1	g)  x1	h)  x10	i)  x4
---	---	---	---	--	---	---	--	---

